


<ご使用方法> ※ホールドCクリーナ（フォーク用）は高圧洗浄の前、Gクリーナー（ゴム用）は高圧洗浄後のご使用がおすすめです

1. 浸漬の場合

- ①プラスチック容器に5~10倍に希釈したクリーナーを用意する
 - ②ホールドを入れて10分放置
- ※ゴム付着がひどい場合は、ブラシでこすり洗いすると効果的です



ホールドが大きい場合





ホールドが小さい場合



or



③高圧洗浄機orすすぐ




④乾燥

2. 塗布（Gクリーナーのみ可能）の場合





①原液を塗布



②10分放置



③高圧洗浄機orすすぐ



④乾燥

3. 使用上の注意点

- ①作業時には安全の為、ゴム手袋、保護メガネを着用下さい
- ②ホールドの金属部分のサビ発生防止する為に、水洗いは十分に行ってください
- ③**クライミングホールドクリーナー**の**廃液処理**について ※市販の中和剤をご利用下さい

| 製品名 | 容量 | 中和剤 | 投入する中和剤 | 廃液処理方法 |
|-------------------|----|----------------|---------|---|
| Cクリーナー (フォーク用) | 1L | ソーダ灰 (炭酸ナトリウム) | 200g | 使用済みの10倍希釈液に、中和剤を投入し、良く混ぜ、多めの水と一緒に排水して下さい |
| | 5L | | 1000g | |
| Gクリーナー (ゴム用) | 1L | クエン酸 | 50g | |
| | 5L | | 250g | |